

1. Características

Producto adopta la tecnología inalámbrica de 2.4GHz ampliamente utilizada con las características de bajo consumo de energía, transmisión de señal larga y antiinterferencia fuerte, etc. Ampliamente utilizado en el control de la iluminación del hotel y la iluminación del hogar.

Dual White LED Light



Temperatura del color ajustable



Control remoto
Distancia de control 30m



Brillo tenue



Control de la aplicación de teléfono inteligente
(Se necesita una puerta de enlace de 2,4 GHz)



Tecnología de transmisión inalámbrica 2.4G RF



Admite control de voz de terceros
(Se necesita una puerta de enlace de 2,4 GHz)

Single Color LED Light



Brillo tenue



Control remoto
Distancia de control 30m



Tecnología de transmisión inalámbrica 2.4G RF



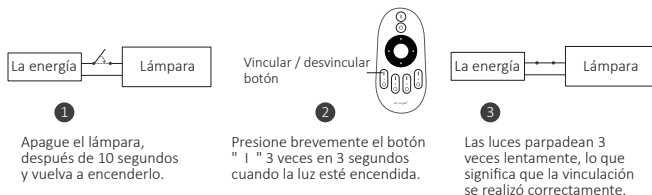
Control de la aplicación de teléfono inteligente
(Se necesita una puerta de enlace de 2,4 GHz)



Admite control de voz de terceros
(Se necesita una puerta de enlace de 2,4 GHz)

2. Instrucciones para vincular código / desvincular código

Instrucciones de código de enlace



Apague el lámpara, después de 10 segundos y vuelva a encenderlo.

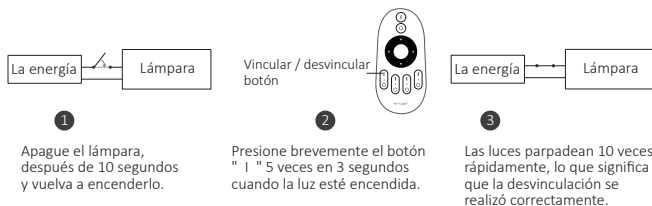
Presione brevemente el botón " I " 3 veces en 3 segundos cuando la luz esté encendida.

Las luces parpadean 3 veces lentamente, lo que significa que la vinculación se realizó correctamente.



La vinculación falló si la luz no parpadea lentamente, siga los pasos anteriores nuevamente. (Nota: el lámpara que se ha vinculado no se puede vincular nuevamente)

Instrucciones para desvincular el código



Apague el lámpara, después de 10 segundos y vuelva a encenderlo.

Presione brevemente el botón " I " 5 veces en 3 segundos cuando la luz esté encendida.

Las luces parpadean 10 veces rápidamente, lo que significa que la desvinculación se realizó correctamente.



La desvinculación falló si la luz no parpadea rápidamente, siga los pasos anteriores nuevamente. (Nota: el lámpara no se ha vinculado y no es necesario desvincularlo)

3. Escanear el código QR para ver instrucciones en video



Control de la aplicación de teléfono inteligente (WL-Box1 video)

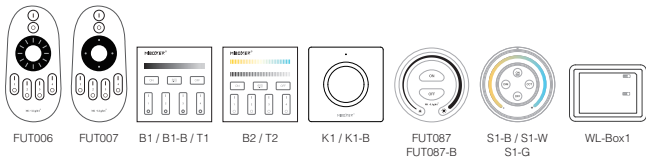


Control de voz de terceros

4. Atención

1. Verifique si el voltaje de la fuente de alimentación está de acuerdo con el lámpara y verifique la conexión tanto del cátodo como del ánodo; de lo contrario, el lámpara se romperá.
2. No conecte cables con la alimentación encendida. Vuelva a encender solo cuando esté en la conexión correcta y sin cortocircuito.
3. El usuario no profesional no puede desmontar los accesorios de iluminación directamente.
4. No utilice el lámpara en un lugar con un área de metal de amplio rango o una fuerte onda electromagnética cercana, de lo contrario, la distancia remota se verá seriamente afectada.

Compatible con estos controles remotos (Comprado por separado)



Hecho en China



El lámpara no puede usar en área húmeda