





1. Functies

Product gebruikt de veelgebruikte 2,4 GHz draadloze technologie met de kenmerken van een laag stroomverbruik, lange signaaloverdracht en sterke anti-interferentie, enz. Veel gebruikt bij het regelen van hotelverlichting en huisverlichting.

RGB LED Light

-  16 Miljoenen kleuren om uit te kiezen
-  Mix rood, groen en blauw licht om de kleurtemperatuur aan te passen
-  Gedimde helderheid / Verzadiging
-  2.4G RF draadloze transmissietechnologie
-  Afstandsbediening
Controle afstand 30m
-  Bediening via smartphone-app
(2,4 GHz-gateway is nodig)
-  Ondersteuning spraakbesturing van derden (2,4 GHz-gateway is nodig)

RGBW LED Light

-  16 Miljoenen kleuren om uit te kiezen
-  Gedimde helderheid / Verzadiging / Witte modus
-  2.4G RF draadloze transmissietechnologie
-  Afstandsbediening
Controle afstand 30m
-  Bediening via smartphone-app
(2,4 GHz-gateway is nodig)
-  Ondersteuning spraakbesturing van derden (2,4 GHz-gateway is nodig)

2. Dynamische modustabel

M1. Infaden en uitfaden Hier verschillende kleuren vloeien in elkaar over

M2. Stroboscoop wit Alleen de witte kleur knippert

M3. RGBW fade in fade out Dit programma vervaagt de kleur rood, groen, blauw en wit één na een ander

M4. Kleurenflits In dit programma knippen rood, groen, blauw, wit geel paars om te veranderen

M5. Disco Verschillende kleuren stroboscoop en flits om te veranderen

M6. Rode kleur stijgt op en flitst In dit programma wordt de rode kleur helderder van 0%-100% en wordt uitgeschakeld en knippert vervolgens drie keer

M7. Groene kleur stijgt op en flitst In dit programma wordt de groene kleur helderder van 0%-100%, wordt uitgeschakeld en knippert vervolgens drie keer

M8. Blauwe kleur stijgt op en flitst In dit programma wordt de blauwe kleur helderder van 0%-100%, wordt uitgeschakeld en knippert vervolgens drie keer

M9. Kleurverandering + flits Hier lopen meerdere kleuren in elkaar over en flitsen dan willekeurig

Opmerking: de kleuren kunnen onder elke modus worden gedimd, de snelheid van elke modus verstelbaar kan zijn. Voor RGB LED-striplicht wordt het wit gemengd van rood, groen en blauw, dus het wit is niet puur.

3. Instructies voor het koppelen van code / ontkoppelen van codes

Instructies voor het koppelen van code



1

Schakel de lampje uit, na 10 seconden dan weer inschakelen.

Koppelen /
ontkoppelen knop



2

Druk kort op " I " 3 keer knop binnen 3 seconden wanneer licht aan.



3

Lampjes knipperen 3 keer langzaam betekent koppelen met succes wordt gedaan.



Koppelen is mislukt als het lampje niet langzaam knippert. Volg de bovenstaande stappen opnieuw. (Opmerking: Lampje die is gekoppeld kan niet opnieuw koppelen)

Instructies voor het ontkoppelen van code



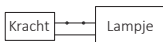
1

Schakel de lampje uit, na 10 seconden dan weer inschakelen.



2

Druk kort op " I " knop 5 keer binnen 3 seconden wanneer licht aan.



3

Lampjes knipperen 10 keer snel betekent ontkoppelen is gedaan met succes.



Ontkoppelen is mislukt als het lampje niet snel knipperd. Volg de bovenstaande stappen opnieuw. (Opmerking: de lampje is niet gekoppeld en hoeft niet te worden ontkoppeld)

Compatibel met deze afstandsbedieningen (Apart verkrijgbaar)



FUT089
FUT089-B



FUT088



FUT092
FUT092-B



FUT096
FUT096-B



B8



B0



B3 / B3-B / T3



B4 / B4-B / T4



S2-B / S2-W
S2-G



WL-Box1

4. Scan QR-code naar bekijk video instructie



Bediening via smartphone-app
(WL-Box1 video)



Spraakbesturing van derden

5. Aandacht

1. Controleer of de spanning van de voeding in overeenstemming is met de lampje en controleer de aansluiting van zowel de kathode als de anode, anders zal de lampje kapot gaan.
2. Sluit geen draden aan terwijl de stroom is ingeschakeld. Schakel het apparaat alleen weer in als het goed is aangesloten en er geen kortsluiting is.
3. Niet-professionele gebruikers kunnen de verlichtingsarmaturen niet rechtstreeks demonteren.
4. Gebruik de lampje niet op een plaats met een breed metalen gebied of sterke elektromagnetische golven in de buurt, anders wordt de afstand op afstand ernstig beïnvloed.

Gemaakt in China



Lampje kan niet worden gebruikt
in een vochtige omgeving