

## 1. Functies

Product gebruikt de veelgebruikte 2,4 GHz draadloze technologie met de kenmerken van een laag stroomverbruik, lange signaaloverdracht en sterke anti-interferentie, enz. Product heeft een automatische zend- en automatische synchronisatiefunctie. Veel gebruikt bij het regelen van hotelverlichting en huisverlichting.



16 Miljoenen  
kleuren om uit te kiezen



Afstandsbediening  
Controle afstand 30m



Kleurtemperatuur  
verstelbaar



Bediening via smartphone-app  
(2,4 GHz-gateway is nodig)



Gedimde helderheid /  
verzadiging



Ondersteuning spraakbesturing van  
derden (2,4 GHz-gateway is nodig)



2.4G RF draadloze  
transmissietechnologie



Signaal verzenden &  
Modi-synchronisatie



DMX512 bestuurbaar  
(DMX512 LED-zender is nodig)

## 2. Dynamische modustabel

Nummer	Dynamische modus	Helderheid / Verzadiging / Snelheid
1	Mardi Gras	Instelbaar
2	Automatische kleurverandering	
3	Sam	
4	Edelsteen	
5	Schemering	
6	Amerikaans	
7	Dikke dinsdag	
8	Partij	
9	Langzame kleurspatten	

## 3. Signaal verzenden

Eén lampje kan de signalen van de afstandsbediening binnen 30m naar een andere lampje verzenden, zolang er binnen 30m een lampje is, kan de afstand van de afstandsbediening onbeperkt zijn.

## 4. Modi-synchronisatie

Verschillende lichten kunnen synchroon werken wanneer ze op verschillende tijdstippen worden gestart, bestuurd door dezelfde afstandsbediening, in dezelfde dynamische modus en binnen een afstand van 30m.

 Dezelfde dynamische modus, dezelfde snelheid kan worden gesynchroniseerd.



Lampje

Signaal verzenden &  
Modi-synchronisatie



Lampje



## 5. Instructies voor het koppelen van code / ontkoppelen van codes

### Instructies voor het koppelen van code



1

Schakel de lampje uit, na 10 seconden dan weer inschakelen.



2

Druk kort op " 1 " 3 keer knop binnen 3 seconden wanneer licht aan.



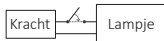
3

Lampjes knipperen 3 keer langzaam betekent koppelen met succes wordt gedaan.



Koppelen is mislukt als het lampje niet langzaam knippert. Volg de bovenstaande stappen opnieuw. (Opmerking: Lampje die is gekoppeld kan niet opnieuw koppelen)

### Instructies voor het ontkoppelen van code



1

Schakel de lampje uit, na 10 seconden dan weer inschakelen.



2

Druk kort op " 1 " knop 5 keer binnen 3 seconden wanneer licht aan.



3

Lampjes knipperen 10 keer snel betekent ont koppelen is gedaan met succes.

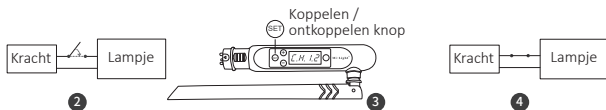


Ontkoppelen is mislukt als het lampje niet snel knippert. Volg de bovenstaande stappen opnieuw. (Opmerking: de lampje is niet gekoppeld en hoeft niet te worden ont koppeld)

## 6. DMX512 LED-zender koppelen / ontkoppelen

Compatibel met DMX512 LED-zender (apart kopen)

- 1 Kies de zone voor de lampje door op "+" of "-" te drukken (bijv. "CH12" betekent zone 12)



### Koppeling

Doe het licht uit, na 10 seconden weer inschakelen

Wanneer de lampje brandt, kort druk op "SET" 3 keer binnen 3 seconden

Lampje knippert 3 keer langzaam, wat betekent dat de koppeling met succes is voltooid

### Odczepić

Doe het licht uit, na 10 seconden weer inschakelen

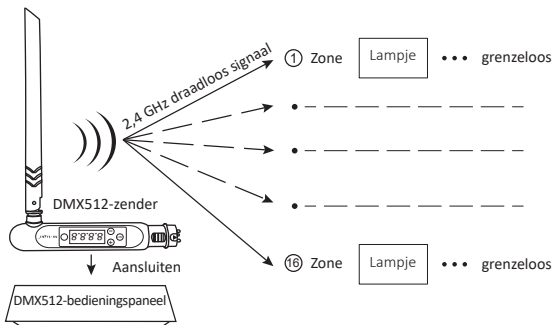
Wanneer de lampje brandt, kort druk op "SET" 5 keer binnen 3 seconden

Lampje knippert 10 keer snel, wat betekent dat het ontkoppelen met succes is voltooid



Als de koppeling of ont koppeling is mislukt, volgt u de bovenstaande stappen opnieuw.

## 7. DMX512 LED-zender aansluitschema



## 8. Scan QR-code naar bekijk video instructie



Bediening via smartphone-app  
(WL-Box1 video)

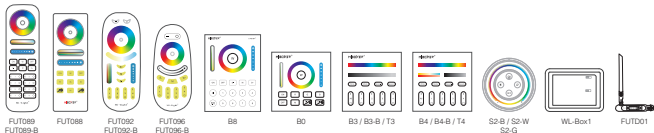


Spraakbesturing van derden

## 9. Aandacht

1. Controleer of de spanning van de voeding in overeenstemming is met de lampje en controleer de aansluiting van zowel de kathode als de anode, anders zal de lampje kapot gaan.
2. Sluit geen draden aan terwijl de stroom is ingeschakeld. Schakel het apparaat alleen weer in als het goed is aangesloten en er geen kortsluiting is.
3. Niet-professionele gebruikers kunnen de verlichtingsarmaturen niet rechtstreeks demonteren.
4. Gebruik de lampje niet op een plaats met een breed metalen gebied of sterke elektromagnetische golven in de buurt, anders wordt de afstand op afstand ernstig beïnvloed.

## Compatibel met deze afstandsbedieningen (Apart verkrijgbaar)



Gemaakt in China



Lampje kan niet worden gebruikt  
in een vochtige omgeving