



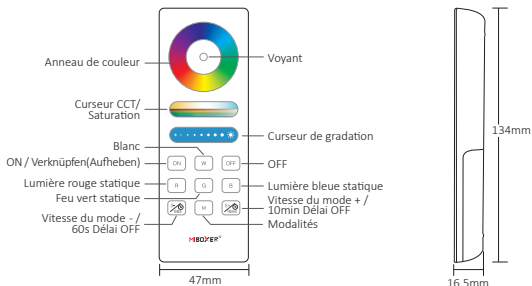
RGB+CCT Full Touch Remote













Numéro de modèle: FUT088

1. Caractéristiques

Ce produit adopte une fréquence de 2,4 GHz utilisée dans le monde entier, une méthode de contrôle GFSK, avec les caractéristiques de faible consommation d'énergie, de transmission longue distance, de forte anti-interférence et de taux de communication rapide. Adoptez le toucher de haute précision IC Touching est plus stable et sensible, peut contrôler la lumière intelligente Mi-Light / MiBoxer spécifiée avec des changements de couleur, de température de couleur, de saturation et de luminosité.

2. Diagramme des clés des produits



-  Touchez l'anneau de couleur pour changer les couleurs.
-  En mode lumière blanche, ajustez la température de couleur; En mode lumière couleur, modifiez la saturation des couleurs.
-  Faites glisser le curseur de luminosité pour régler la luminosité
-  Appuyez sur le bouton pour obtenir une lumière blanche.
-  Appuyez sur le bouton ON, allumez l'appareil lié.
-  Appuyez sur le bouton OFF, éteignez l'appareil lié.
-  Statisches rotes Licht.
-  Statisches blaues Licht.
-  Statisches grünes Licht.
-  Umschalttaste für den dynamischen Modus.
-  Beschleunigen Sie die Geschwindigkeit im aktuellen dynamischen Modus. Im statischen Modus 2 Sekunden lang drücken, das Licht leuchtet einmal, das Licht wird nach 10 Minuten ausgeschaltet.
-  Verlangsamen Sie die Geschwindigkeit im aktuellen dynamischen Modus. Im statischen Modus 2 Sekunden lang drücken, das Licht leuchtet einmal, das Licht wird nach 60 Sekunden ausgeschaltet.

3. Code de lien / Instructions de code de dissociation

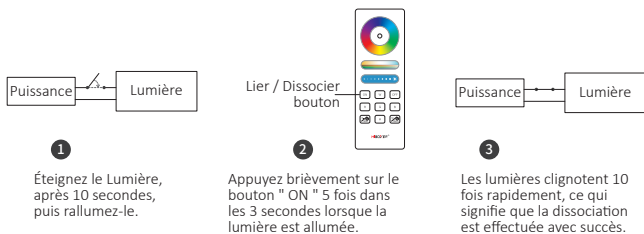
Remarque: la lumière peut fonctionner après la liaison avec la télécommande.

Instructions relatives au code de liaison



Échec de la liaison si la lumière ne clignote pas lentement, veuillez suivre à nouveau les étapes ci-dessus. (Remarque : le lumière qui s'est lié ne peut pas se connecter à nouveau)

Instructions de dissociation du code



La dissociation a échoué si la lumière ne clignote pas rapidement, veuillez suivre à nouveau les étapes ci-dessus. (Remarque : le lumière n'a pas été lié et n'a pas besoin de se dissocier)

4. Attention

1. Cette télécommande ne contrôle que les produits Mi-Light / Miboxer spécifiés; toutes les séries Mi-Light / Miboxer ne peuvent pas fonctionner sur cette télécommande.
2. Lors de l'utilisation de la télécommande, si la lampe indiquée clignote rapidement, veuillez changer la batterie à temps. Veuillez ne pas utiliser de batterie de mauvaise qualité pour éviter les fuites de liquide de la batterie et endommager la télécommande.
3. Cette télécommande 2,4 GHz est un produit électronique précis; ne l'utilisez pas dans un environnement humide, à haute température, poussiéreux et haute tension; Enregistrez-le dans un environnement intérieur, sec et sans électricité statique.
4. Veuillez ne pas utiliser la télécommande sur le métal à large portée ou sur une zone à ondes électromagnétiques puissantes, sinon cela affectera gravement la distance de contrôle.



Fabriqué en Chine